



**PERJANJIAN KINERJA ANTARA DEKAN FAKULTAS TEKNIK  
DENGAN REKTOR UNIVERSITAS SULTAN AGENG TIRTAYASA  
TAHUN 2024**

Dalam rangka mewujudkan kinerja pemerintahan yang efektif, transparan, dan akuntabel serta berorientasi pada hasil, kami yang bertandatangan di bawah ini:

**Nama** : Prof. Dr. Jayanudin, S.T., M.Eng.

**Jabatan** : Dekan Fakultas Teknik

untuk selanjutnya disebut PIHAK PERTAMA

**Nama** : Prof. Dr. Ir. H. Fatah Sulaiman, ST.,MT.

**Jabatan** : Rektor Universitas Sultan Ageng Tirtayasa

selaku atasan pihak pertama, selanjutnya disebut PIHAK KEDUA


PIHAK PERTAMA berjanji akan mewujudkan target output kinerja seperti tercantum dalam tabel perjanjian kinerja ini, dalam rangka mencapai output target kinerja jangka menengah seperti yang telah ditetapkan dalam dokumen perencanaan. Keberhasilan dan kegagalan pencapaian target output kinerja tersebut menjadi tanggung jawab kami.


PIHAK KEDUA akan melakukan supervisi yang diperlukan serta akan melakukan evaluasi terhadap capaian output kinerja dari perjanjian kinerja ini dan mengambil tindakan yang diperlukan dalam rangka optimalisasi pencapaian output target Perjanjian Kinerja tersebut, baik dalam bentuk penghargaan maupun teguran.

Serang, 28 Februari 2024

Dekan  
Fakultas Teknik

Rektor  
Universitas Sultan Ageng Tirtayasa

  
**Prof. Dr. Ir. H. Fatah Sulaiman, ST.,MT.**  
NIP. 196810062001121002

  
**Prof. Dr. Jayanudin, S.T., M.Eng.**  
NIP. 197808112005011003

**TARGET OUTPUT KINERJA LAYANAN PRIMA  
FAKULTAS FAKULTAS TEKNIK**

| SASARAN (S), KODE & NAMA INIDKATOR KINERJA UTAMA (IKU)     |  | TARGET 2024  |            |            |
|--|--|--|------------|------------|
|  |  | Satuan   | Target     |            |
| <b>S.1 MENINGKATNYA KUALITAS LULUSAN PENDIDIKAN TINGGI</b> |  |  |            |            |
| IKU 1  | <b>Persentase lulusan S1 dan D4/D3/D2/D1 yang berhasil memiliki pekerjaan; melanjutkan studi; atau menjadi wiraswasta</b>  |  |            |            |
|  | a.   | Lulusan mendapatkan pekerjaan yang layak (masa tunggu <6 bulan)  | orang      | 145        |
|  | b.   | Lulusan yang Melanjutkan Studi   | orang      | 40         |
|  | c.   | Lulusan Berwirausaha   | orang      | 55         |
|  | Jumlah Lulusan (a+b+c) (JL)  |  | orang      | 240        |
|  | Total Jumlah Lulusan (TJL)   |  | orang      | 398        |
|  | <b>Persentase Jumlah Lulusan = JL/TJL x 100%</b>   |  | <b>%</b>   | <b>60%</b> |
| IKU 2  | <b>Persentase mahasiswa S1 dan D4/D3/D2/D1 yang menjalankan kegiatan pembelajaran di luar program studi atau meraih prestasi</b>   |  |            |            |
|  | a.   | Menghabiskan Paling Tidak 10 - 20 sks di Luar Kampus   | orang      | 750        |
|  |  | - Mahasiswa MBKM Internal  |            | 400        |
|  |  | - Mahasiswa MBKM Eksternal   | orang      | 310        |
|  |  | - Mahasiswa MBKM <i>Inbound</i>  |            | 40         |
|  | b.   | Meraih prestasi tingkat, regional, nasional atau internasional   | orang      | 200        |
|  |  | - Prestasi Mandiri Mahasiswa   |            | 80         |
|  |  | - Prestasi Kemendikbud   | orang      | 30         |
|  |  | - Karya Mahasiswa  |            | 70         |
|  |  | - Sertifikat Internasional Mahasiswa   |            | 20         |
|  | Jumlah Mahasiswa (a+b) (JL)  |  | orang      | 950        |
| Total Jumlah Mahasiswa (TJM)                               |  | orang  | 3202       |            |
| <b>Persentase Jumlah Mahasiswa =JL/TJM x 100%</b>          |  | <b>%</b>   | <b>30%</b> |            |
| <b>S.2 MENINGKATNYA KUALITAS DOSEN PENDIDIKAN TINGGI</b>   |  |  |            |            |
| IKU 3  | <b>Persentase dosen yang berkegiatan tridharma di perguruan tinggi lain, bekerja sebagai praktisi di dunia industri, atau membimbing mahasiswa berkegiatan di luar program studi</b> |  |            |            |
|  | a.   | Jumlah Penugasan dosen melakukan tridharma di kampus QS 100 berdasarkan bidang ilmu (QS 100 by subject).                     | orang      | 10         |
|  |  | - Penelitian Dosen di Luar Kampus  |            | 6          |
|  |  | - Dosen Mengajar di Kampus Lain  | orang      | 4          |
|  |  | - Dosen Mengajar di Luar Negeri  |            | 0          |
|  |  | - Dosen Membimbing Mahasiswa di Kampus Lain  |            | 0          |
|  | b.   | Jumlah Penugasan dosen melakukan tridharma pada kampus lain di dalam negeri  | orang      | 24         |
|  |  | - Penelitian Dosen di Luar Kampus  |            | 4          |
|  |  | - Dosen Mengajar di Kampus Lain  | orang      | 15         |
|  |  | - Dosen Mengajar di Luar Negeri  |            | 0          |
|  |  | - Dosen Membimbing Mahasiswa di Kampus Lain  |            | 5          |
|  | c.   | Jumlah Penugasan dosen bekerja sebagai praktisi di dunia industri atau instansi pemerintah lainnya.                          | orang      | 10         |
|  |  | - Dosen menjadi Praktisi   | orang      | 10         |
|  | d.   | Jumlah Penugasan dosen untuk pendampingan dan pembinaan mahasiswa dalam meraih prestasi nasional, regional dan internasional | orang      | 15         |
|  |  | - Dosen Membimbing Mahasiswa MBKM  |            | 10         |
|  |  | - Dosen Membimbing Mahasiswa Berprestasi   | orang      | 3          |
|  |  | - Dosen Membimbing Mahasiswa Berkarya  |            | 2          |
|  |  | - Dosen Membimbing Mahasiswa Bersertifikat Internasional   |            | 0          |
|  | Jumlah Dosen (a+b+c+d) (JD)  |  | orang      | 59         |
|  | Total Jumlah Dosen (TJD)   |  | orang      | 148        |
| <b>Persentase Jumlah Dosen =JD/TJD x 100%</b>              |  | <b>%</b>   | <b>40%</b> |            |


| SASARAN (S), KODE & NAMA INDIKATOR KINERJA UTAMA (IKU)                                   |  | TARGET 2024   |            |      |
|--|--|---|------------|------|
|  |  | Satuan  | Target     |      |
| IKU 4  | <b>Persentase dosen yang memiliki sertifikat kompetensi/profesi yang diakui oleh dunia usaha dan dunia industri atau persentase pengajar yang berasal dari kalangan praktisi profesional, dunia usaha, atau dunia industry</b> |   |            |      |
|  | a.   | Jumlah dosen yg memiliki sertifikat kompetensi/ profesi yang diakui oleh industri dan dunia kerja   | orang      | 22   |
|  | b.   | Jumlah Dosen Berasal dari kalangan praktisi profesional, dunia industri atau dunia kerja (Praktisi Mengajar PDDikti)  | orang      | 10   |
|  |  | - Praktisi Mengajar (PDDikti)   |            | 5    |
|  |  | - Praktisi Mengajar (Mandiri)   | orang      | 5    |
|  |  | - Praktisi Mengajar ( <i>Flagship</i> )   |            | 0    |
|  |  | Total Jumlah Dosen (tetap dengan NIDN dan NIDK) (TJD)   | orang      | 32   |
|  |  | Jumlah Dosen (a+b+c) (JD)   | orang      | 148  |
|  | <b>Persentase Jumlah Mahasiswa = JL/TJM x 100%</b>   | %   | 22%        |      |
| IKU 5  | <b>Jumlah Keluaran Penelitian dan Pengabdian Kepada Masyarakat yang Berhasil Mendapat Rekognisi Internasional atau Diterapkan Oleh Masyarakat Per Jumlah Dosen</b>   |   |            |      |
|  | a.   | Jumlah keluaran penelitian yang berhasil mendapat rekognisi internasional (Bereputasi/Terindeks) per jumlah dosen   | Judul      | 56   |
|  |  | - Karya Ilmiah Dosen  |            | 46   |
|  |  | - Karya Terapan Dosen   | Judul      | 10   |
|  |  | - Karya Teknologi/Seni Dosen  |            | 0    |
|  | b.   | Jumlah keluaran pengabdian kepada masyarakat yang berhasil diterapkan oleh masyarakat per jumlah dosen  | Judul      | 40   |
|  |  | - Karya Ilmiah Dosen  |            | 35   |
|  |  | - Karya Terapan Dosen   | Judul      | 5    |
|  |  | - Karya Teknologi/Seni Dosen  |            | 0    |
|  |  | Jumlah Keluaran (a+b) (JK)  | Judul      | 96   |
|  | Total Jumlah Dosen (tetap dengan NIDN dan NIDK) (TJD)  | orang   | 32         |      |
|  | <b>Persentase Jumlah Keluaran = JK/TJD x 100</b>   | Rasio   | 0,65       |      |
| <b>S.3 MENINGKATNYA KUALITAS KURIKULUM DAN PEMBELAJARAN</b>                              |  |   |            |      |
| IKU 6  | <b>Jumlah kerjasama per program studi S1 dan D4/D3/D2/D1</b>   |   |            |      |
|  | a.   | Jumlah Program Studi Sarjana dan Diploma yang melaksanakan kerjasama dengan mitra dalam dan luar negeri   | Angka      | 6    |
|  | b.   | Total Seluruh Prodi Sarjana & Diploma   | Angka      | 8    |
|  |  | <b>Persentasi Jumlah Prodi = a/b x 100</b>  | Rasio      | 0,75 |
| IKU 7  | <b>Persentase mata kuliah S1 dan D4/D3/D2/D1 yang menggunakan metode pembelajaran pemecahan kasus (case method) atau pembelajaran kelompok berbasis project (team-based project) sebagai bagian dari bobot evaluasi</b>        |   |            |      |
|  | a.   | Jumlah Mata Kuliah S1 dan D4/D3/D2 yang menggunakan Pemecahan Kasus ( <i>case method</i> ) atau Pembelajaran Kelompok Berbasis Projek ( <i>project-based learning</i> ) Sebagai Sebagian Bobot Evaluasi | Angka      | 195  |
|  | b.   | Total Seluruh Mata Kuliah S1 & Diploma  | Angka      | 473  |
|  |  | <b>Persentasi Jumlah Mata Kuliah = a/b x 100</b>  | %          | 41%  |
| IKU 8  | <b>Persentase program studi S1 dan D4/D3 yang memiliki akreditasi atau sertifikasi internasional yang diakui pemerintah</b>  |   |            |      |
|  | <b>Jumlah Program Studi S1 dan D4/D3/D2 yang Memiliki Akreditasi atau Sertifikasi :</b>  |   |            |      |
|  | a.   | Akred Internasional yang Diakui Pemerintah (Int)  | Angka      | 1    |
|  | b.   | Total Seluruh Prodi S1 & Diploma  | Angka      | 8    |
|  |  | <b>Persentasi Jumlah Prodi Int = e/f x 100</b>  | %          | 13%  |
| <b>SK.4 MENINGKATNYA TATA KELOLA SATUAN KERJA DI LINGKUNGAN DITJEN PENDIDIKAN TINGGI</b> |  |   |            |      |
| Persentase Fakultas yang Membangun Zona Integritas                                       |  |   | Persentase | 100% |

Untuk mencapai target output kinerja tersebut diberikan dana seperti pada tabel di bawah ini.

| No.           | Kode | Kegiatan   | Alokasi                  |
|---------------|------|--|--------------------------|
| 1             | 4257 | Dukungan Manajemen dan Pelaksanaan Tugas Teknis Lainnya Ditjen Pendidikan Tinggi |                          |
| 2             | 4470 | Penyediaan Dana Bantuan Operasional Perguruan Tinggi Negeri                      |                          |
| 3             | 4471 | Peningkatan Kualitas dan Kapasitas Perguruan Tinggi                              | <b>Rp. 9.784.898.000</b> |
| <b>Jumlah</b> |      |  | <b>Rp. 9.784.898.000</b> |


Serang, 28 Februari 2024

Dekan  
Fakultas Teknik



Prof. Dr. Jayanudin, S.T., M.Eng.  
NIP. 197808112005011003

Rektor  
Universitas Sultan Ageng Tirtayasa



Prof. Dr. Ir. H. Fatah Sulaiman, S.T., M.T.  
NIP. 196810062001121002